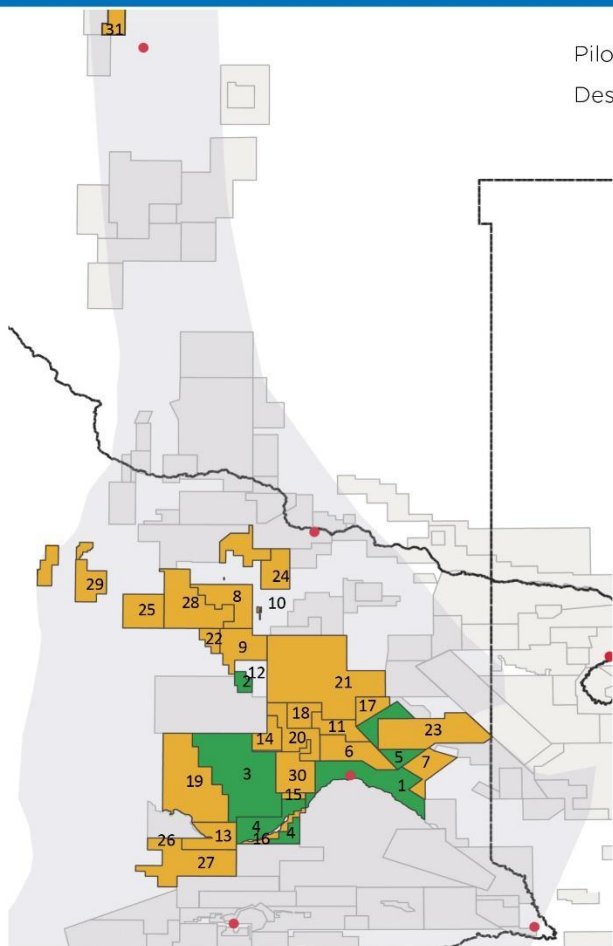


Proyectos clave



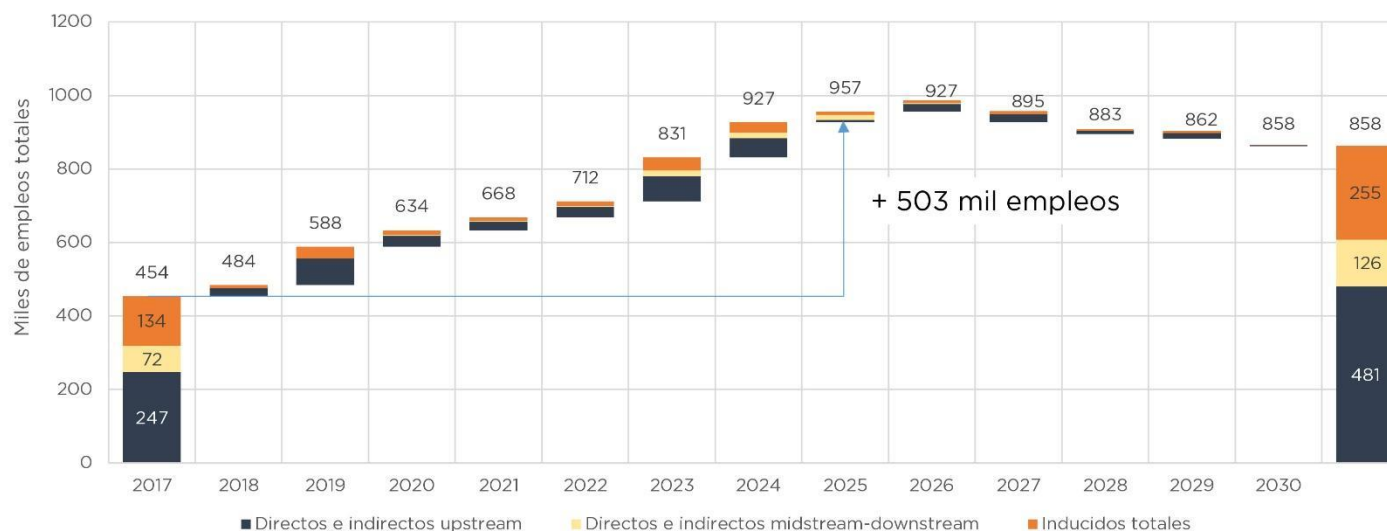
Piloto
Desarrollo

Area	Operador	Black Oil	Light Oil	Wet Gas	Dry Gas	Cond	2010	11	12	13	14	15	16	17	18
1 Loma Campana	YPF														
2 El Orejano	YPF														
3 Aguada Pichana Este	Total														
4 Fortín de Piedra	Tecpetrol														
5 La Amarga Chica	YPF														
6 Bandurria Sur	YPF														
7 Cruz de Lorena - Sierras Blancas	Shell														
8 La Escalonada	Total														
9 Rincon de la Ceniza	Total														
10 Bajo del Choique - La Invernada	ExxonMobil														
11 Bandurria Centro	PAE														
12 Pampa de las Yeguas I	ExxonMobil														
13 Rincon del Mangrullo	YPF														
14 Aguada de la Arena	YPF														
15 La Ribera I	YPF														
16 La Ribera II	YPF														
17 Aguada Federal	Wintershall														
18 Bandurria Norte	Wintershall														
19 Aguada Pichana Oeste - Aguada de Castro	PAE														
20 Bajada de Anelo	Shell														
21 San Roque	Total														
22 Los Toldos I Sur	ExxonMobil														
23 Bajada de Palo	Vista Oil & Gas														
24 Bajo del Toro	YPF														
25 Cerro Arena	YPF														
26 Las Tacanas	YPF														
27 Las Tacanas Norte	Pampa														
28 Cerro Las Minas	YPF														
29 Salinas del Huitrin	YPF														
30 La Calera	Pluspetrol														
31 Puesto Rojas	Phoenix														

Fuentes: WoodMackenzie, Ministerio de Energía y Recursos Naturales de Neuquén y Ministerio de Energía de la Nación

Estimación de la generación de empleo

Empleos directos, indirectos e inducidos del sector de hidrocarburos en Argentina

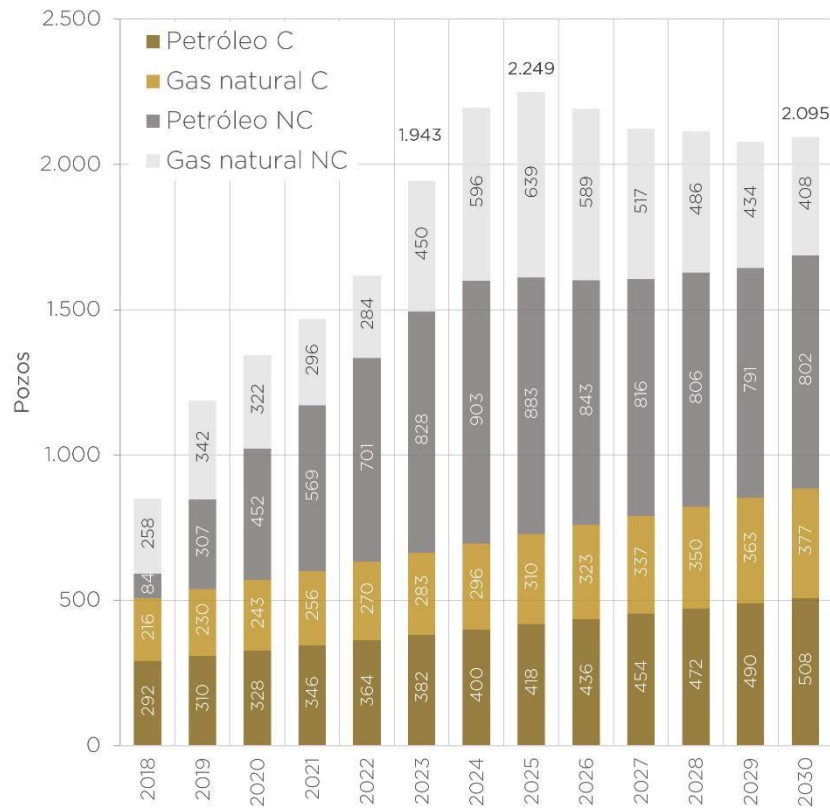


Estimación *bottom up*:

- Total empleos 2017 (directos+indirectos+inducidos): 454 mil empleos.
- 500 empleos directos por equipo de perforación, 600 empleos por tren de LNG y 20% de aumento de refinación.
- Empleos indirectos: 3,25 por cada empleo directo en sector de extracción de petróleo y gas y 9,66 por cada empleo directo en el midstream/downstream (multiplicador empleo MIP 1997).
- Empleos inducidos: +40% (1,7 upstream / 3,9 downstream) por cada empleo directo en hidrocarburos sobre la base de documento de trabajo MINEM-MINPROD (2018).

Pozos de extracción e inversiones asociadas

Pozos terminados



Inversiones

